राजस्थान स्कूल शिक्षा परिषद्

डॉ० राधाकृष्णन् शिक्षा संकुल, ब्लॉक–5, जवाहर लाल नेहरू मार्ग,जयपुर–302017

E-mail: internsraj@gmail.com

इंटर्नशिप हेतु विद्यालय चयन प्रक्रिया

Candidate Login

> Candidate कैसे महाविधालय के द्वारा भरी गई विद्यालयों की सूचि देख सकता है , उसको Edit / Delete कर सकता है अथवा नवीन choice Fill कर सकता है |

Click On Candidate Login

Candidate Login पर Click करने के उपरान्त नीचे दी गई Window खुलेगी

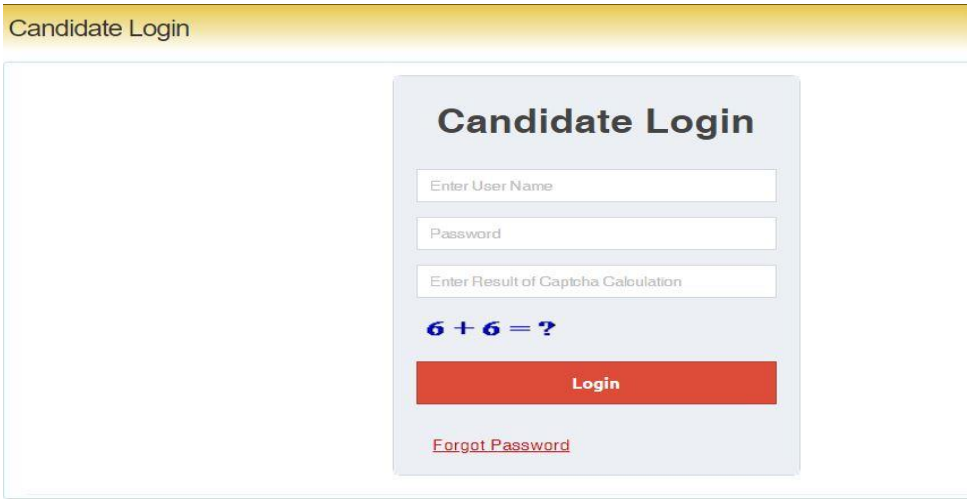

Forgot Password पर क्लिक करना है , फिर नीचे दी गई सूचनाएं भरनी है

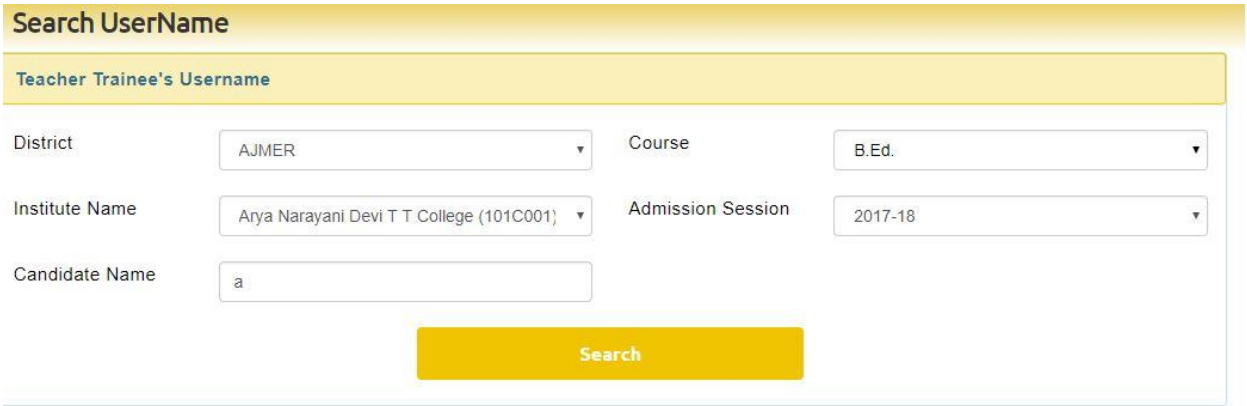

उपरोक्त सूचनाएं Fill करने के बाद Search पर Click करें उसके बाद Candidate List दिखाई देगी | प्रशिक्षनार्थी अपने नाम के आगे गए Get UserName पर Click करेगा उसके बाद उसके Registered Mobile पर User Name और Password प्राप्त होगा | प्रशिक्षनार्थी को पुन: Candidate Login पर Click करना होगा एवं Mobile पर प्राप्त User Name और Password से Login करना है

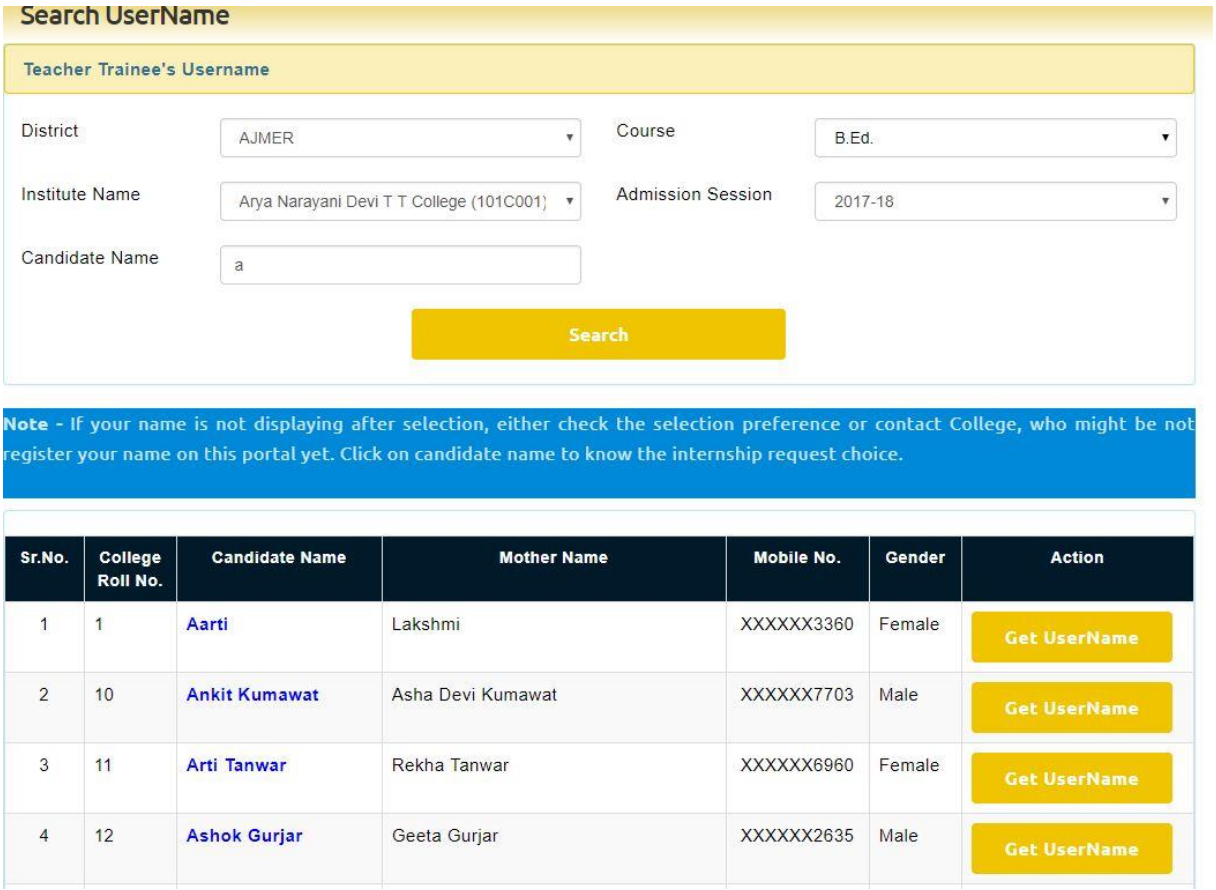

Login करने के उपरान्त निम्न Window खुलेगी जिसमे Candidate पर Click करना होगा | जिसमे 2 option होंगे , Candidate Profile एवं Candidate Request.

Candidate Profile पर Click करने पर प्रशिक्षनार्थी अपनी सूचनाएं जाँच सकता है जो कि सम्बंधित महाविद्यालय के द्वारा Fill की गई है

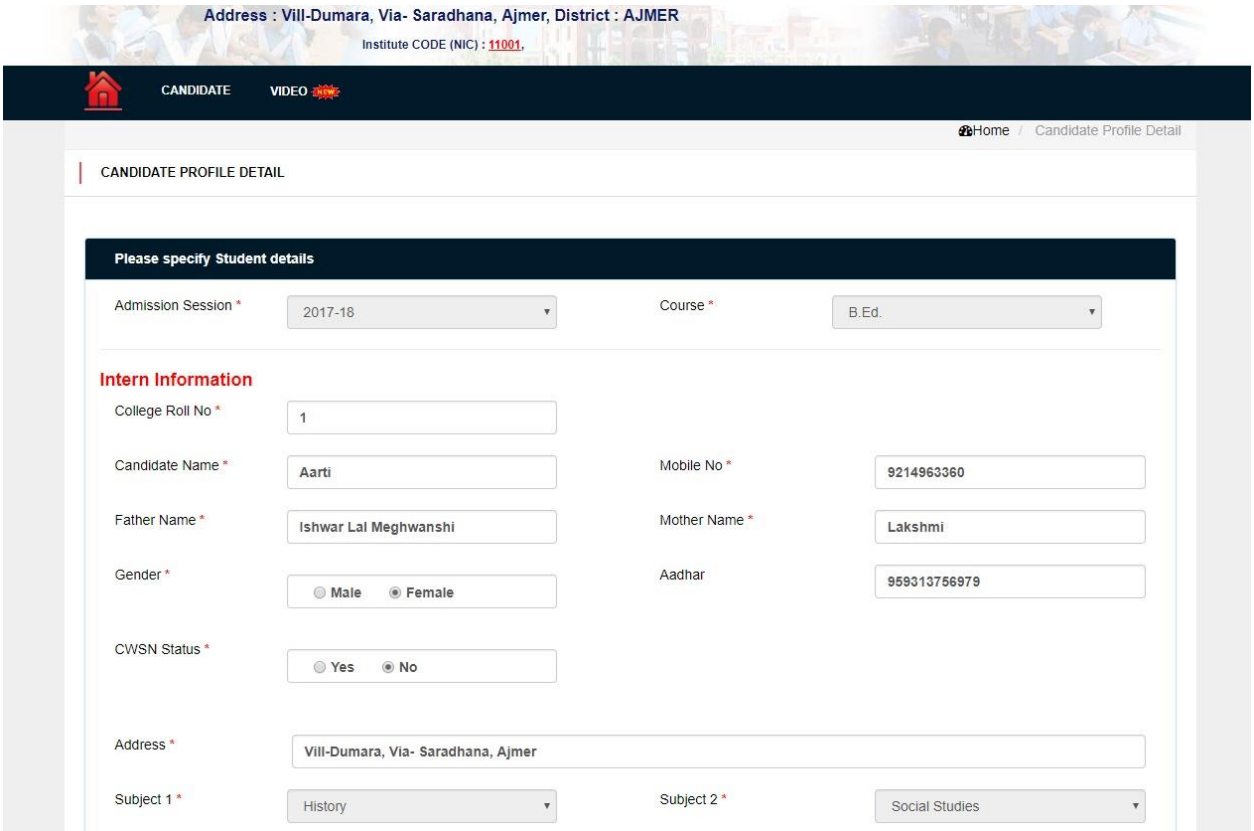

Candidate Request पर Click करने पर निम्न Window खुलेगी जिसके द्वारा महाविधालय द्वारा भरी गई School Choice की सूचि को देख सकता है उसको Edit कर सकता है जिसके लिए Update Preference पर Click करना होगा

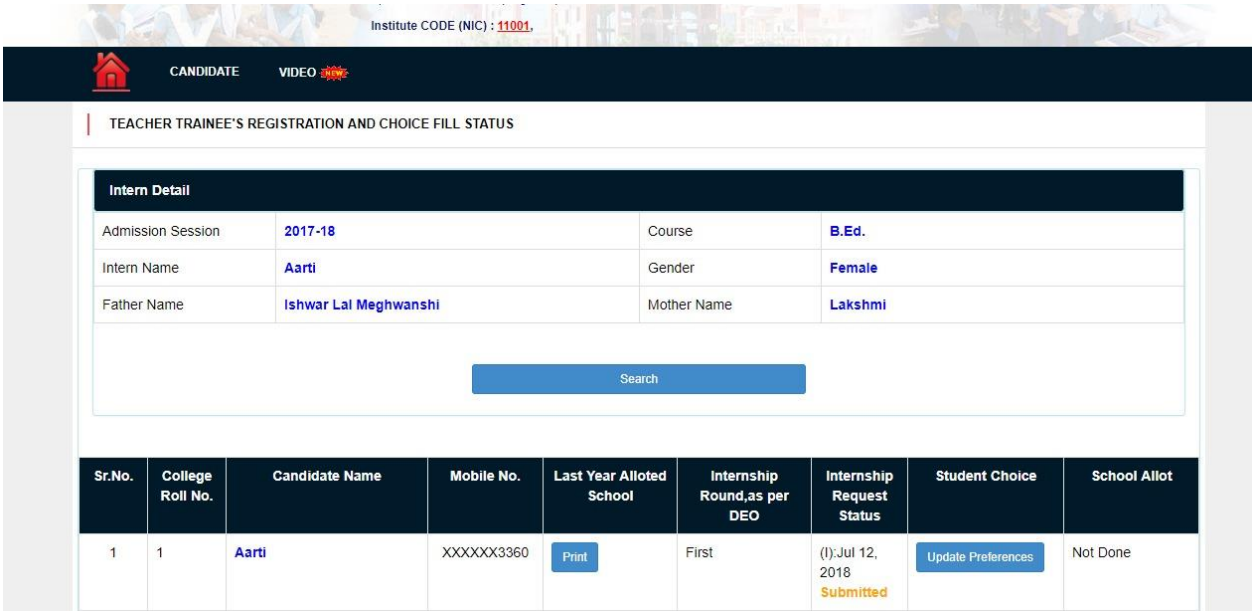
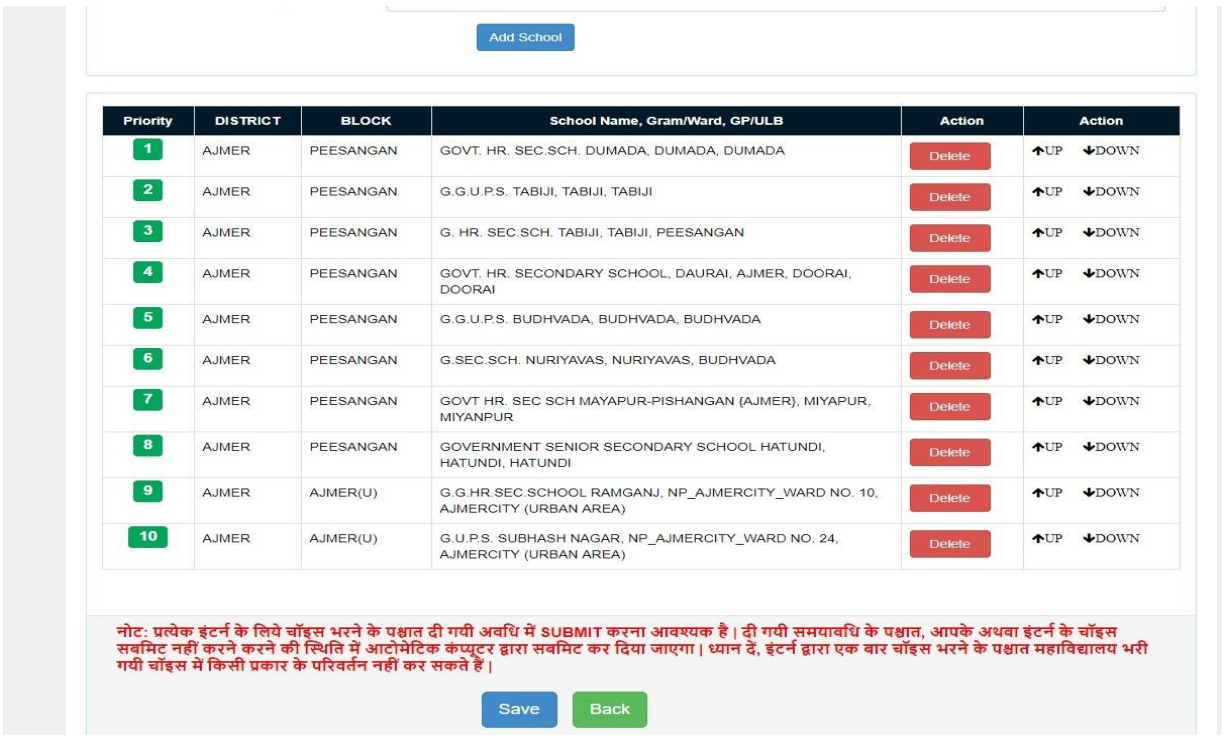
Update Perference पर Click करने के उपरान्त निम्न Window खुलेगी जिससे Choice को Delete या प्राथमिकता को परिवर्तित किया जा सकता है ,अन्त में Save पर Click करना होगा एक बार सेव करने के उपरान्त किसी प्रकार का कोई परिवर्तन नहीं होगा जिसकी समस्त जिम्मेदारी Candidate की होगी | एक बार विद्यालय आवंटन होने के बाद किसी भी प्रकार से विद्यालय परिवर्तन नहीं होगा