

कक्षा 3, 4, 6 व 7 के प्रगति पत्रक डाउनलोड करने की प्रक्रिया

कक्षा 3 व 4 के लिए परिणाम → परीक्षा परिणाम प्रविष्टियाँ → SUMMATIVEASSESSMENT(SA) ENTRY पर क्लिक करें

परिणाम

परीक्षा परिणाम दिशा निर्देश परीक्षा परिणाम प्रविष्टियाँ पूर्व वर्ष ग्रीन शीट / अंक तालिका परीक्षा परिणाम रिपोर्ट स्टाफ रिजल्ट

- > RESULT ENTRY (2025-26)
- > UNLOCK SUMMATIVE ASSESSMENT (SA)
- > PRE-PRIMARY SUMMATIVE ASSESSMENT ENTRY
- > RESULT RESET DATA (2025-26)
- > GENERATE AND PRINT MARKSHEET(2025-26)
- > CLASSWISE RESULT(2025-26)
- > UNVERIFY RESULT (2025-26)
- > विषय अध्यापक मैपिंग
- > बोर्ड रिजल्ट मिसमैच जांचे 2023-24
- > बोर्ड परीक्षा परिणाम प्रविष्टि
- > विद्यार्थी विशेष उपलब्धि प्रविष्टि
- > SUMMATIVE ASSESSMENT (SA) ENTRY

यदि पूर्व में समेकित आकलन SA-1, SA-2 की प्रविष्टि कर चुके है तो समेकित आकलन SA-3 की सम्पूर्ण प्रविष्टियाँ करें

चयन करें :-> समेकित योगात्मक अ कला शिक्षा GO Back

ध्यान दे ! निम्न प्रविष्टियों में कक्षा स्तर: कक्षा स्तर

सह-शैक्षिक गतिविधियां आकलन विवरण (SA-1) ग्रेड 3 एंटर करें, तथा ग्रेड में A अथवा B अथवा C एंटर करें!

सह-शैक्षिक गतिविधियां आकलन विवरण (SA-3)

क्रमांक	समेकित योगात्मक आकलन (SA-3)	कक्षा स्तर	ग्रेड
1	समेकित योगात्मक आकलन (SA-3)	3	A

सह-शैक्षिक गतिविधियां आकलन (SA-1, SA-2) की प्रविष्टि नहीं करनी है तथा समस्त विषयों में ग्रेड का अंकन दर्ज करें

चयन करें :-> समेकित योगात्मक अ कला शिक्षा GO Back

ध्यान दे ! निम्न प्रविष्टियों में कक्षा स्तर: कक्षा स्तर 1 के लिए 1, कक्षा स्तर 2 के लिए 2 एवं

तथा ग्रेड में A अथवा B अथवा C एंटर करें!

सह-शैक्षिक गतिविधियां आकलन विवरण (SA-3)

क्रमांक	समेकित योगात्मक आकलन (SA-3)	कक्षा स्तर	ग्रेड
1	समेकित योगात्मक आकलन (SA-3)	3	A

SA-3 की प्रविष्टि हो जाने पर Action में Lock का विकल्प प्रदर्शित होगा

Session 2025-26 Class 3 Section A Show Student Details

Sr.No.	SRNO	विद्यार्थी / माता का नाम	SA1	SA2	SA3	Action
1	1704	Alvira / Ruksana Banusilavat	✓	✓	✓	Lock
2	1670	Anisha Parveen / Jantiya Banu	✓	✓	✗	
3	1407	Basanti Mali / Meera Mali	✓	✓	✗	

Lock करने पर "Locked" हरे रंग में प्रदर्शित होगा | इस प्रकार सभी विद्यार्थियों की प्रविष्टियाँ Lock करें

✓Success : Student assessment detail add/updated successfully

Session 2025-26 Class 3 Section A Show Student Details

Sr.No.	SRNO	विद्यार्थी / माता का नाम	SA1	SA2	SA3	Action
1	1704	Alvira / Ruksana Banusilavat	✓	✓	✓	Locked
2	1670	Anisha Parveen / Jantiya Banu	✓	✓	✗	
3	1407	Basanti Mali / Meera Mali	✓	✓	✗	

प्रगति पत्र डाउनलोड करने के लिए विद्यालय लॉग इन में ही “SHIKSHAK APP” पर क्लिक करें तथा “UPDATE CBA DATA FOR CLASS 3,4,6 and 7” पर क्लिक कर “Locked” विद्यार्थियों का CBA के अंकों को अपडेट करें

HOME डैशबोर्ड विद्यालय CAREER MELA कर्मिक विद्यार्थी योजनायें रिपोर्ट्स SHIKSHAK APP डाउनलोड परिणाम हेल्प डेस्क

SHALASAMBLAN APP D.El.Ed Exam विविध

SHIKSHAK APP

- Shikshak App OCR ENTRY (2025-26)
- UPDATE CBA DATA FOR CLASS 3,4,6 and 7 (2025-26)
- CBA REPORT CARD DOWANLOAD (2025-26)
- FLN Content Engagement Report
- Shikshak App Marks updation
- Student Required Remediation

कक्षा व वर्ग का चयन कर “Show Student Details” पर क्लिक करें जिससे “परीणाम” में Locked विद्यार्थी प्रदर्शित होंगे

SHIKSHAK APP RESULT UPDATE

नोट: -

Session: 2025-26, Class: -Select Class-, Section: A, Show Student Details

3
4
6
7

Shala Darpan Integrated ShalaDarpan GOVT. (562) UDISE Code: rajshaladarpan.rajasthan.gov.in says are you sure want to proceed? OK Cancel

SHIKSHAK APP RESULT UPDATE

नोट: -

Session: 2025-26, Class: 3, Section: A, Show Student Details

SNo	SRNO	Student Name/Mother	DOB	FatherName	Action
1	1704	Alvira / Ruksana Banusilawat	18/11/2017	Akram Khan Silawat	Update Result

“CBA REPORT CARD DOWNLOAD (2025-26)” पर क्लिक कर Progress Card को डाउनलोड कर प्रिंट कर लें

SHIKSHAK APP

- Shikshak App OCR ENTRY (2025-26)
- UPDATE CBA DATA FOR CLASS 3,4,6 and 7 (2025-26)
- CBA REPORT CARD DOWANLOAD (2025-26)
- FLN Content Engagement Report
- Shikshak App Marks updation
- Student Required Remediation

Select the appropriate option

Class: 3, Type of Assessment: CBA Final, Show

Sr.No	Student Name	Father Name	SRNO	Action
1	Alvira	Akram Khan Silawat	1704	Download

इसी प्रकार कक्षा 6 व 7 के लिए परिणाम → परीक्षा परिणाम प्रविष्टीयों → GENERTAE AND PRINT MARKSHEET (2025-26) पर क्लिक कर कक्षा का चयन करें

परिणाम

परीक्षा परिणाम दिशा निर्देश [परीक्षा परिणाम प्रविष्टीयों](#) पूर्व वर्ष ग्रीन शीट / अंक तालिका परीक्षा परिणाम रिपोर्ट स्टाफ रिजल्ट

- > RESULT ENTRY (2025-26)
- > UNLOCK SUMMATIVE ASSESSMENT (SA)
- > PRE-PRIMARY SUMMATIVE ASSESSMENT (SA) ENTRY
- > RESULT RESET DATA (2025-26)
- > [GENERATE AND PRINT MARKSHEET\(2025-26\)](#)
- > CLASSWISE RESULT(2025-26)
- > UNVERIFY RESULT (2025-26)
- > विषय अध्यापक मैपिंग
- > बोर्ड रिजल्ट मिसमैच जांचे 2023-24
- > बोर्ड परीक्षा परिणाम प्रविष्टि
- > विद्यार्थी विशेष उपलब्धि प्रविष्टि
- > SUMMATIVE ASSESSMENT (SA) ENTRY

Generate Result कर "Verify Result" पर क्लिक करें तथा "Show Greensheet" से CBA के दोनों आकलन के अंकों की जांच कर लें

Select the appropriate option

Session: Class: Section:

[Show Students](#) [Show Greensheet](#) [Cancel](#)

Sr.no.	Name	Mother Name	Father Name	DOB	SRNO.	Class	Status	Generate Result	Print	Verify
1	Aaliya Mansuri	Ulfat Bano	Akhtar Husain Mansuri	11/02/2013	1211	7	NA	Generate Result		
2	Ananya Meena	Sarita Devi	Mukesh Meena	18/02/2014	1603	7	Not Verify	Generate Result		Verify Result
3	Anishka Meena	Seema Devi	Shakti Singh Meena	24/10/2014	1551	7	NA	Generate Result		

Student Name	Ananya Meena			S.R. No.	1603					
Father Name	Mukesh Meena			Mother Name	Sarita Devi					
DOB	18/02/2014			Class	7					
Subject	First Test	Second Test	Third Test	Half Yearly		CBA		Annual		Grand Total
	Mcq/Wr	Mcq/Wr	Mcq/Wr	Oral	Mcq/Wr	SA1	SA2	Oral	Mcq/Wr	
Hindi	7	7	7	12	17	1	8	26	17	102
English	8	7	8	13	18	7	7	22	25	115
Maths	2	6	4	15	32	7	11	28	22	127
SST	8	7	6	18	26	NA	NA	25	42	132
Science	8	5	6	16	26	NA	NA	28	26	115
Sanskrit	7	6	10	18	35	NA	NA	28	40	144
Work Exp.	93	Art Edu	90	Health & Phy. Edu.	88	-	-	Grand Total		735
Over All Status	Total Marks			Obtain Marks	Percentage(%)	Grade	Result	Remarks		
	1200			735	61.25	C	Promoted	Pass in All Subject		

परिणाम को Verify तथा "Progress Card" के लिए पुनः Shikshak App मेनू में जाएँ

Home / RESULT GENERATE & P

कृपया ध्यान दें

नोट:- कक्षा 6 व 7 के अंकों की एंटी/अ सम्बन्धित संस्था प्रधान /परीक्षा प्रभारी, परीक्षा करें |

Result Verified Successfully!!

[Close](#)

Select the appropriate option

Session: Class: Section:

[Show Students](#) [Show Greensheet](#) [Cancel](#)

Sr.no.	Name	Mother Name	Father Name	DOB	SRNO.	Class	Status	Generate Result	Print	Verify
1	Aaliya Mansuri	Ulfat Bano	Akhtar Husain Mansuri	11/02/2013	1211	7	NA	Generate Result		
2	Ananya Meena	Sarita Devi	Mukesh Meena	18/02/2014	1603	7	Verified			
3	Anishka Meena	Seema Devi	Shakti Singh Meena	24/10/2014	1551	7	NA	Generate Result		

Verify किये हुए विद्यार्थी प्रदर्शित होंगे जिनको “UPDATE CBA DATA FOR CLASS 3,4,6 and 7” पर क्लिक कर “Verified” विद्यार्थियों का CBA के अंकों को अपडेट करें

HOME डैशबोर्ड विद्यालय CAREER MELA कार्मिक विद्यार्थी योजनायें रिपोर्ट्स SHIKSHAK APP डाउनलोड परिणाम हेल्प डेस्क

SHALASAMBLAN APP D.El.Ed Exam विविध

SHIKSHAK APP

- > Shikshak App OCR ENTRY (2025-26)
- > UPDATE CBA DATA FOR CLASS 3,4,6 and 7 (2025-26)
- > CBA REPORT CARD DOWANLOAD (2025-26)
- > Shikshak App Marks updation
- > Student Required Remediation
- > FLN Content Engagement Report

Session Class Section [Show Student Details](#)

SNo	SRNO	Student Name/Mother	DOB	FatherName	Action
1	1211	Aaliya Mansuri / Ulfat Bano	11/02/2013	Akhtar Husain Mansuri	Update Result
2	1603	Ananya Meena / Sarita Devi	18/02/2014	Mukesh Meena	Update Result
3	1551	Anishka Meena / Seema Devi	24/10/2014	Shakti Singh Meena	Update Result

“Download” पर क्लिक कर प्रगति पत्रक निकालें

Select the appropriate option

Class Type of Assessment [Show](#)

Sr.No	Student Name	Father Name	SRNO	Action
1	Ananya Meena	Mukesh Meena	1603	Download

ज्ञातव्य रहे कि जिन विद्यार्थियों का CBA में SA-1 व SA-2 अपलोड नहीं हुआ है अथवा अनुपस्थित रहें है उनके अंक 0/NIL प्रदर्शित होंगे तथा अंक अपडेट करने का कोई विकल्प विभाग द्वारा नहीं दिया गया है।

परिणाम घोषणा दिनांक 25.03.2026 है जिसके लिए आप आगामी दो दिवसों में सभी कक्षाओं के प्रगति पत्र व अंक तालिकाएं (Marksheets) पोर्टल की कार्यशैली व लोड के मध्यनजर Download कर लें तथा 25.03.2026 को Mega PTM पर सभी विद्यार्थियों को वितरण करना सुनिश्चित करें।

कक्षा 1-2 समेकित योगात्मक आकलन (SA-3) हेतु दिशा निर्देश 2025-26

शाला दर्पण पर इस वर्ष कक्षा 1 व 2 के लिए SA-3 की परीक्षा दो प्रकार से ली जा रही है ।

1. पायलट के रूप में PM SHRI
2. सामान्य विद्यालय

चूँकि SA-1 तथा SA-2 का आकलन पूर्व में विद्यालय स्तर से लिया जा चुका है तथा इनकी प्रतिक्रिया A, B व C के रूप में दर्ज की जा चुकी है ।

इस वर्ष पायलट के रूप में PM SHRI विद्यालयों में “शाला दर्पण शिक्षक एप्प” के माध्यम SA-3 की प्रविष्टी की प्रतिक्रिया

स्वतंत्र रूप से एवं अपेक्षित स्तर पर बच्चे द्वारा प्रश्न का उत्तर दिया गया।

के लिया A

शिक्षक की आंशिक सहायता से बच्चे द्वारा प्रश्न का उत्तर दिया गया

के लिया B

शिक्षक की विशेष सहायता से बच्चे द्वारा प्रश्न का उत्तर दिया जा सका ।

के लिया C

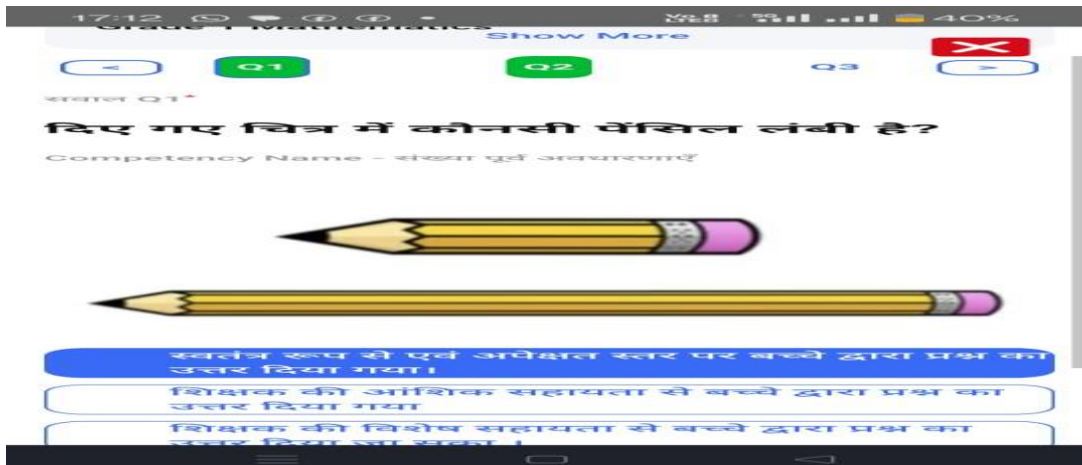
किसी विषय में एक दक्षता के आधार पर यदि 4 प्रश्न पूछे गए हैं तो चारों की प्रतिक्रियाओं का यदि उत्तर निम्न है तो समेकित ग्रेड की गणना इस प्रकार से की जानी है : अंकभार A- 10, B - 5, C - 1

कुल 4 प्रतिक्रिया प्रश्न 1 – A, प्रश्न 2 – B प्रश्न 3 – B प्रश्न 4 – C

किसी एक दक्षता (Competency) का चार प्रश्नों का समेकित ग्रेड = $(1*10 + 2*5 + 1*1) / (4*10) = 21/40 = .525/100 = 52.5$ होगा , जो कि स्वत ही 52.5 के आधार पर “B” ग्रेड समेकित आकलन SA-3 में प्रदर्शित होगा तथा SA-3 की गैर शैक्षिक गतिविधियों को पूर्व की भांति शाला दर्पण के परीक्षा परिणाम में ग्रेड के रूप में प्रविष्ट करना होगा ।

EVS की प्रविष्टी विद्यालय लॉग इन में “Shikshak App” के माध्यम से किया जाना है

शिक्षक एप्प के माध्यम से PM SHRI विद्यालयों द्वारा दक्षता आधारित किये गए कार्य का नमूना प्रश्न-पत्र



यह कौनसी संख्या है?



Competency Name - संख्याएँ एवं संख्याओं की संख्याएँ

संख्या ग्रिड Number grid					
पंक्ति-1 Row-1	2	5	7	8	9
पंक्ति-2 Row-2	10	13	16	19	20

स्वतंत्र रूप से एवं अपेक्षित स्तर पर बच्चे द्वारा प्रश्न का उत्तर दिया गया।

शिक्षक की आंशिक सहायता से बच्चे द्वारा प्रश्न का उत्तर दिया गया।

शिक्षक की विशेष सहायता से बच्चे द्वारा प्रश्न का उत्तर दिया जा सका।

पहले का

सहजों और जारी रखें

दिए गए चित्र में कितने पक्षी हैं?



Competency Name - संख्याएँ एवं संख्याओं की संख्याएँ



स्वतंत्र रूप से एवं अपेक्षित स्तर पर बच्चे द्वारा प्रश्न का उत्तर दिया गया।

शिक्षक की आंशिक सहायता से बच्चे द्वारा प्रश्न का उत्तर दिया गया।

शिक्षक की विशेष सहायता से बच्चे द्वारा प्रश्न का उत्तर दिया जा सका।

दिए गए चित्र में कौनसी वस्तु डिब्बे के अंदर रखी है?



Competency Name - संख्या पूर्ण अवधारणाएँ



स्वतंत्र रूप से एवं अपेक्षित स्तर पर बच्चे द्वारा प्रश्न का उत्तर दिया गया।

शिक्षक की आंशिक सहायता से बच्चे द्वारा प्रश्न का उत्तर दिया गया।

शिक्षक की विशेष सहायता से बच्चे द्वारा प्रश्न का उत्तर दिया जा सका।

संख्याओं की तुलना हेतु ग्रिड Grid for comparing numbers		
पंक्ति-1 Row-1	2	5
पंक्ति-2 Row-2	8	6
पंक्ति-3 Row-3	10	13
पंक्ति-4 Row-4	15	12
पंक्ति-5 Row-5	17	20

स्वतंत्र रूप से एवं अपेक्षित स्तर पर बच्चे द्वारा प्रश्न का उत्तर दिया गया।

शिक्षक की आंशिक सहायता से बच्चे द्वारा प्रश्न का उत्तर दिया गया।

शिक्षक की विशेष सहायता से बच्चे द्वारा प्रश्न का उत्तर दिया जा सका।

अन्य सामान्य विद्यालयों में SA-3 की प्रविष्टि की प्रतिक्रिया

संस्था प्रधान के द्वारा प्रमाणित करने पर डाउनलोड किये गए प्रश्नपत्रों को कक्षा वार (कक्षा 1 व 2) परीक्षा हेतु विद्यार्थियों वितरण कर ऑफलाइन जांच करने के पश्चात प्रत्येक संक्रिया / दक्षता के प्रश्नों के समेकित ग्रेड को SA-3 में शैक्षिक गतिविधियों में प्रविष्ट किये जाने है तथा SA-3 गैर-शैक्षिक गतिविधियों को भी SA-3 में प्रविष्ट किया जाना सुनिश्चित करें

किसी विषय में एक दक्षता के आधार पर यदि 4 प्रश्न पूछे गए है तो चारों की प्रतिक्रियाओं का यदि उत्तर निम्न है तो समेकित ग्रेड की गणना इस प्रकार से की जानी है : अंकभार A- 10, B - 5, C- 1

कुल 4 प्रतिक्रिया प्रश्न 1 – A, प्रश्न 2 – B प्रश्न 3 – B प्रश्न 4 – C

किसी एक दक्षता (Competency) का चार प्रश्नों का समेकित ग्रेड = $(1*10 + 2*5 + 1*1) / (4*10) = 21/40 = .525/100 = 52.5$ होगा , जिसके आधार पर "B" ग्रेड SA-3 की शैक्षिक गतिविधियों में प्रविष्ट शाला दर्पण के परिणाम टैब में करना होगा |

किसी विद्यालय द्वारा कक्षा 1 की अंग्रेजी विषय में समाहित संक्रियाओं के आधार पर पूछे गए प्रश्नों का नमूना जिसकी गणना उपरोक्तानुसार करनी होगी

Summative Assessment (SA) - 3 Grade - 1 Subject - English	
Question No.	Questions
Can listen and understand stories/poems in (in mother tongue with English key word)	
	The teacher will read the passage to the student and ask the following questions: Riya has a red bag. She goes to school. The bag has books and a pencil. Riya sits in her class as she enjoys learning. The teacher calls her name.
1	Who has a red bag?
2	What is in the bag?
3	Why does the Riya go to school?
4	Where does Riya sit?
Reads or recites poems/rhymes/stories with actions	
5	The teacher will ask students to recite the following poem with actions : I have a tree, A green, green tree To shade me from the sun And under it I often sit When all my play is done.
6	The teacher will ask students to recite the following poem with actions : I work and play, In the school hour, I dream to fly, up where the clouds are.

Summative Assessment (SA) - 3


Grade -1





Subject - English

Instructions for teacher Assessment

Question No.	A	B	C	Answer
1	Correctly answers "Riya" independently and confidently. May respond in a complete sentence such as "Riya has a red bag."	Correctly answers "Riya" after listening to the passage. May need the question repeated once.	Is unable to answer or gives an incorrect response (e.g., says "teacher" or remains silent). May need repeated prompting.	Riya
2	Independently and correctly answers "Books and a pencil" or responds in a complete sentence such as "There are books and a pencil in the bag."	Correctly identifies at least one correct item from the passage (e.g., "books" or "pencil") or says both with minor prompting.	Is unable to answer or gives an incorrect response. May name only one incorrect item or remain silent even after repetition.	Books and a pencil
3	Independently gives a clear and complete response such as "She goes to school because she enjoys learning."	Gives a partially correct response such as "to learn" or answers correctly after the question is repeated once.	Is unable to answer or gives an unrelated/incorrect response (e.g., repeats part of the story without meaning). Needs significant prompting.	Riya goes to school because she enjoys learning
4	Independently and confidently answers in a complete sentence such as "Riya sits in her class."	Correctly answers "in her class" after listening carefully. May need the question repeated once.	Is unable to answer or gives an incorrect/unrelated response. May repeat part of the question without answering.	In her class
5	Recites the entire poem accurately and confidently without prompting. Uses clear voice, proper rhythm, and meaningful actions that match the lines. Shows expression and enjoyment while performing.	Recites most of the poem correctly with minimal prompting. Shows some relevant actions. Voice is mostly clear. May make 1-2 minor errors but completes the poem.	Recites only a few lines or needs continuous prompting. Forgets several lines. Actions are missing or not connected to the poem. Voice is very soft or unclear.	
6	Recites the full poem correctly and confidently without prompting. Uses clear voice, good pace, and expressive actions that match the meaning (e.g., flying gesture, pointing upward for clouds). Shows enthusiasm while performing.	Recites most or all lines with minimal prompting. Shows some appropriate actions (e.g., gesture for "fly" or "clouds"). Voice is mostly clear. May make 1-2 minor mistakes.	Recites only part of the poem or needs frequent prompting. Forgets lines. Shows little or no actions. Voice is unclear or very soft.	

Can follow and respond to simple greetings instructions, like good morning, sit down (In mother tongue with English key words)

7	The teacher greets the student by saying "Good morning." The student is expected to respond with an appropriate greeting.						
8	The teacher will ask the student to - Sit down (If the student is standing up) or the teacher will ask the student to- stand up (If the student is sitting down)						
Talks about the print available in the classroom, school premises and surroundings							
9	The teacher will show the given image and ask the following question: Where are the children? 						
10	The teacher will ask the student to read the following sentence : 'The girl sits.'						
11	The teacher will ask the student to read the following sentence : 'A boy jumps.'						
Can recognize and write letters							
12	The teacher will ask the student to read the following words : <table border="1" style="margin-left: auto; margin-right: auto;"> <tr> <td>cat</td> <td>dog</td> <td>bag</td> </tr> <tr> <td>Map</td> <td>mug</td> <td>bat</td> </tr> </table>	cat	dog	bag	Map	mug	bat
cat	dog	bag					
Map	mug	bat					
13	The teacher will ask the student to read the following words : <table border="1" style="margin-left: auto; margin-right: auto;"> <tr> <td>lat</td> <td>mip</td> <td>sog</td> </tr> <tr> <td>git</td> <td>tun</td> <td>nat</td> </tr> </table>	lat	mip	sog	git	tun	nat
lat	mip	sog					
git	tun	nat					

Recognize small and capital letters of the alphabets																			
14	The teacher will ask the student to read the following alphabets :	<table border="1"> <tr><td>a</td><td>m</td><td>T</td><td>s</td></tr> <tr><td>P</td><td>I</td><td>c</td><td>B</td></tr> <tr><td>d</td><td>G</td><td>n</td><td>r</td></tr> <tr><td>i</td><td>g</td><td>b</td><td>x</td></tr> </table>	a	m	T	s	P	I	c	B	d	G	n	r	i	g	b	x	
a	m	T	s																
P	I	c	B																
d	G	n	r																
i	g	b	x																
15	The teacher will dictate the following letters and the student will write it down:	<table border="1"> <tr><td>m</td><td>a</td><td>t</td></tr> <tr><td>s</td><td>b</td><td>d</td></tr> <tr><td>n</td><td>w</td><td>j</td></tr> <tr><td>f</td><td>c</td><td>h</td></tr> </table>	m	a	t	s	b	d	n	w	j	f	c	h					
m	a	t																	
s	b	d																	
n	w	j																	
f	c	h																	
Creates meaningful new words from the letters of a given word																			
16	Fill in the blank : 'B _G'																		
17	Fill in the blank : 'F _N'																		
Write 2 to 4 short sentences with legible writing																			
18	The teacher will read the following sentence and the student will write it down: 'The fish swims.'																		
19	The teacher will read the following sentence and the student will write it down: 'The Sun is hot.'																		
20	Write the name of the object in the image : , _____,																		
21	Write the name of the object in the image : , _____,																		

निष्कर्ष :

कक्षा 1 व 2 में समेकित योगात्मक आकलन SA-1, SA-2 व सह शैक्षिक गतिविधियाँ आकलन (SA-1) की प्रविष्टियाँ पूर्व में ही की जा चुकी है तथा समेकित योगात्मक आकलन SA-3 की प्रविष्टियाँ सामान्य विद्यालयों द्वारा डाउनलोड किये गए प्रश्न पत्रों के अनुसार तथा PM SHRI विद्यालयों में “शिक्षक एप्प” के माध्यम से प्राप्त प्रतिक्रियाओं के आधार पर स्वतः प्रदर्शित होंगे | सह शैक्षिक गतिविधियाँ आकलन (SA-3) सभी विद्यालयों द्वारा (सामान्य तथा PM SHRI) पूर्ववत् उपलब्ध मॉड्यूल के माध्यम से किया जाना है | पर्यावरण (EVS) के लिए शाला दर्पण पर सभी विद्यालयों में विकल्प उपलब्ध है |

✓Success : Student detail has been add/ updated successfully.

विद्यार्थी : SR No.: 1047 / Name:	<div style="border: 1px solid #ccc; padding: 2px;"> ---Select SA--- सह-शैक्षिक गतिविधियाँ आकलन विवरण (SA-1) सह-शैक्षिक गतिविधियाँ आकलन विवरण (SA-3) समेकित योगात्मक आकलन विवरण (SA-3) समेकित योगात्मक आकलन विवरण (SA-2) समेकित योगात्मक आकलन विवरण (SA-1) </div>
बेसलाइन: हिंदी 2	<div style="border: 1px solid #ccc; padding: 2px;"> ---Select SA- ---Select Subj </div>

चयन करें :→
GO
Back

उक्त प्रक्रिया में किसी प्रकार की समस्या के समाधान हेतु शाला दर्पण टीम जयपुर व बीकानेर संपर्क करें तथा प्राथमिकता से कार्य को परीक्षा परिणाम दिनांक से पूर्व सम्पादित करना सुनिश्चित करें |

जहाँ MSRA के तहत दक्षता आधारित आकलन (CBA) में SA-2 की प्रविष्टी मोबाइल के शिक्षक एप्प से नहीं हो पायी या जो विद्यालय शिक्षक विहीन थे , उनके लिए विद्यालय लॉग इन पर OCR अपलोड करने का विकल्प दिया गया है जिसे समय पर किया जाना सुनिश्चित करें

Click on SHIKSHAK APP → Shikshak App OCR ENTRY (2025-26)

DASHBOARD
SCHOOL
CAREER MELA
STAFF
STUDENT
SCHEMES
REPORTS
SHIKSHAK APP

DOWNLOAD
RESULT
HELPDESK
SHALASAMBLAN APP
D.El.Ed Exam
MISCELLANEOUS

SHIKSHAK APP

- > Weekly Active User Engagement (App)
 - > Remediation Content Engagement Report
 - > Shikshak App Marks updation
- > Shikshak App OCR ENTRY (2025-26)
 - > FLN Content Engagement Report
 - > Student Required Remediation
- > Shikshak App REPORT CARD DOWANLOAD (2024-25 CBA Final)
 - > Shikshak App REPORT CARD DOWANLOAD (2025-26 CBA 1)
 - > Competency Wise Student

Select particular Class where Student OCRs were not uploaded thru Mobile and Select the Subject and appropriate Question Set

🔴 नोट:- यहाँ केवल उन्ही बच्चों का डेटा दिखाया जायेगा जिनका ओ.सी.आर. डेटा अपलोड नहीं है।

Select the appropriate option

Class

Subject

Section

Show

Questions Sets

Class 3 English

Class 3 Hindi

Class 3 Maths

Class 4 English

Class 4 Hindi

Class 4 Maths

Class6 English

Class6 Hindi

Class 6 Maths

Class 7 English

Class 7 Hindi

Select the Student/s whose OCR Question Set is shown blank

SrNo	Student Name	Father Name	Status	Question Set	Action
1	Aarfed Khan	Jumma	From Shikshak App	Set 3	Click Here To Process
2	Anas Khan	Vakeel Khan	From Shikshak App	Set 3	Click Here To Process
3	Ashwin Meena	Ramniwas Meena	From Shikshak App	Set 4	Click Here To Process
4	Devendra Singh	Surendra Singh Rathor	From Shikshak App	Set 3	Click Here To Process
5	Divanshi Beniwal	Mahesh Kumar	Absent	--Select Question Set --	Click Here To Process Revert from Absent
6	Fayaan Khan	Raphik Khan	From Shikshak App	Set 4	Click Here To Process
7	Ishant Mahawar	Dinesh Koli	From Shikshak App	Set 2	Click Here To Process
8	Kanta	Ganesh Kumhar	From Shikshak App	Set 1	Click Here To Process
9	Kishan Lal	Mukesh Kumar Bairwa	From Shikshak App	Set 1	Click Here To Process