

Govt. of Rajasthan
School Education Department
Rajasthan Council of School Education (RCSE)

SD - Civil Works Monitoring Portal - CWMP
(Nirmaan)



**User Manual for Data Entry &
Work Progress Monitoring**



Table of Contents

Module No.	Section	Description	Page No.
1		Administrative Sanctions (AS)	3
	1.1	AS Details	4
	1.2	AS Abstract	5
	1.3	School wise Work Activity	6
2		Financial Sanctions (FS)	8
	2.1	Add Update FS	9
3		Technical Sanctions (TS)	12
	3.1	ADD Update TS	13
4		Tender	15
	4.1	Tender Details	16
5		Work Order	19
	5.1	Work Order Details	20
6		Update Monthly Progress	23
	6.1	Physical Work Progress Entry	24
	6.2	Financial Work Progress Entry	27
	6.3	Work Completion Details	28

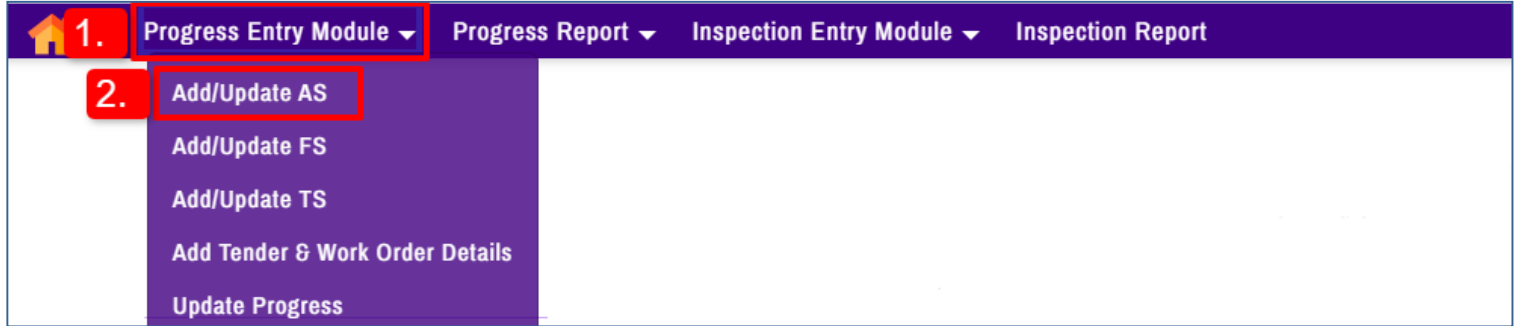
Administrative Sanctions (AS)

ADD Update AS :-

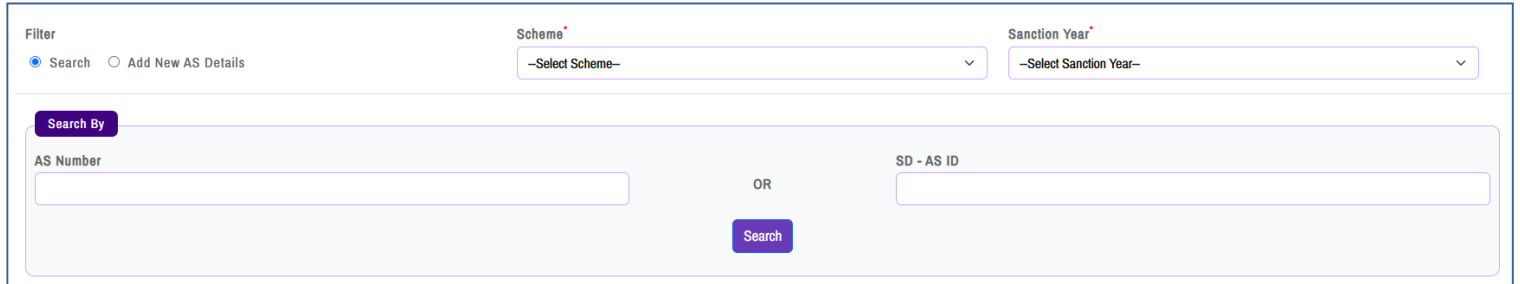
- निर्माण पोर्टल पर आपको दिए गए Login ID और पासवर्ड से लॉग इन करें |
- लॉगइन करने के पश्चात **Menu** में दिए आप्शन में '**Progress Entry Module**' Menu पर क्लिक करिएँ |



- **AS** की एंट्री के लिए Menu में '**Progress Entry Module**' Menu में '**ADD/Update AS**' पर क्लिक करिएँ |



- निचे दिखाई गयी स्क्रीन प्रदर्शित होगी |



Filter: Search Add New AS Details

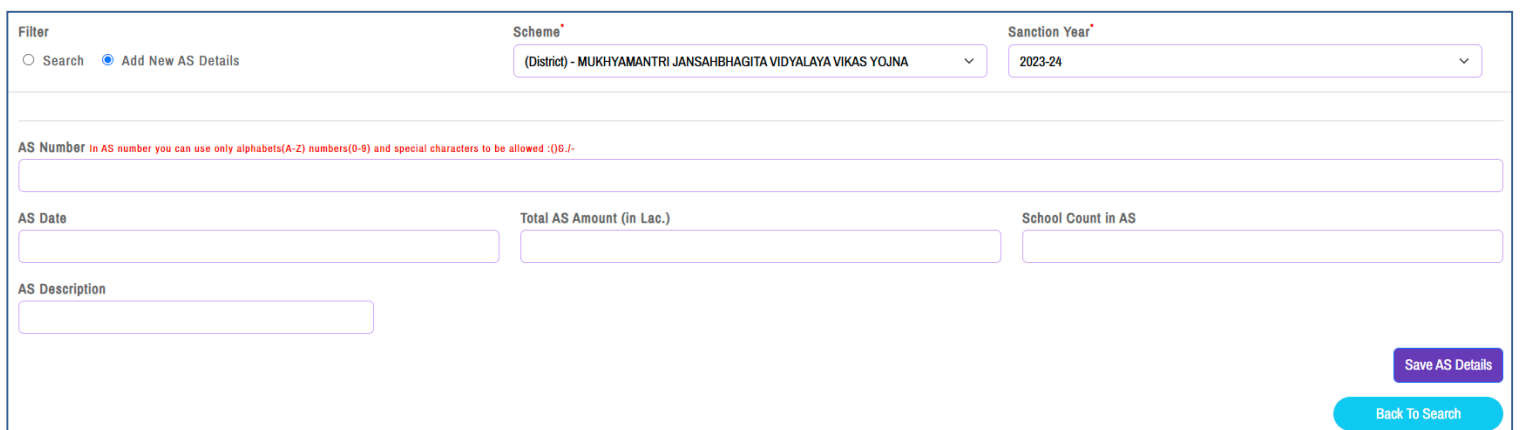
Scheme:

Sanction Year:

Search By:

AS Number OR SD - AS ID

- **Scheme** और **Sanction Year** का चयन करें |
- **AS** की एंट्री 3 भागों में होगी, सबसे पहले आप को '**AS Details**' की एंट्री करनी पड़ेगी, उसके पश्चात आपको '**AS Abstract**' की एंट्री करनी है और सबसे अंत में आपको '**School wise Work Activity**' डालनी है |
- '**Add New AS Details**' आप्शन का चयन करने पर, निचे दिखाई गयी स्क्रीन प्रदर्शित होगी |



Filter: Search Add New AS Details

Scheme:

Sanction Year:

AS Number In AS number you can use only alphabets(A-Z) numbers(0-9) and special characters to be allowed :06/-

AS Date

Total AS Amount (in Lac.)

School Count in AS

AS Description

- **AS Details** में निम्न जानकारीयां भरी जाएगी :-
 - AS Number
 - AS Date
 - Total AS Amount
 - No of School(s) in AS
 - AS Description

- AS का डाटा भरने के पश्चात 'Save AS Details' बटन पर क्लिक कर के डाटा को सुरक्षित करें |
- AS Details को निर्माण पोर्टल पर save करने पर, दी गयी SD-AS ID को भविष्य में उपयोग करने के लिए AS दस्तावेज़ पर लिखें|

Filter Add New AS Details Search

Scheme* MUKHYAMANTRI JANSAHBHAGITA VIDYALAYA \

Sanction Year* 2021-22

AS Number : F-5(1)(88)/RC SCE/Civil/MMJSB/AS/PAB2019-20/2019/98765

AS Date : 07-07-2021 Total AS Amount (in Lac.) : 250.00 School Count in AS : 50

AS Description :

Is Sanctioned Work and Activity Available ?

[Back To Search](#)

- 'AS Details' की एंट्री के पश्चात 'AS Abstract' की एंट्री करनी के लिए 'Is Sanctioned Work and Activity Available ?' का चयन करें |

Filter Add New AS Details Search

Scheme* MUKHYAMANTRI JANSAHBHAGITA VIDYALAYA \

Sanction Year* 2021-22

AS Number : F-5(1)(88)/RC SCE/Civil/MMJSB/AS/PAB2020-21/2021/1234

AS Date : 02-08-2021 Total AS Amount (in Lac.) : 20.00 School Count in AS : 20

AS Description :

Is Sanctioned Work and Activity Available ?

Name Of Work **1**

S. No.	Work Name	Sanctioned Activity	Select Activity	Unit Cost	Number	Financial(in Lac.)
1	STRENGTHENING OF MODEL SCHOOLS	ACR	<input checked="" type="checkbox"/>	15.00	2	30.000
2		TOILET UNIT	<input type="checkbox"/>	0.00	0	0.00

2

3 [Add Activity](#)

Selected Sanctioned Activity


S. No.	Work Name	Sanctioned Activity	Unit Cost	Number	Financial(in Lac.)
1	STRENGTHENING OF MODEL SCHOOLS	ACR	15.00	2	30.000

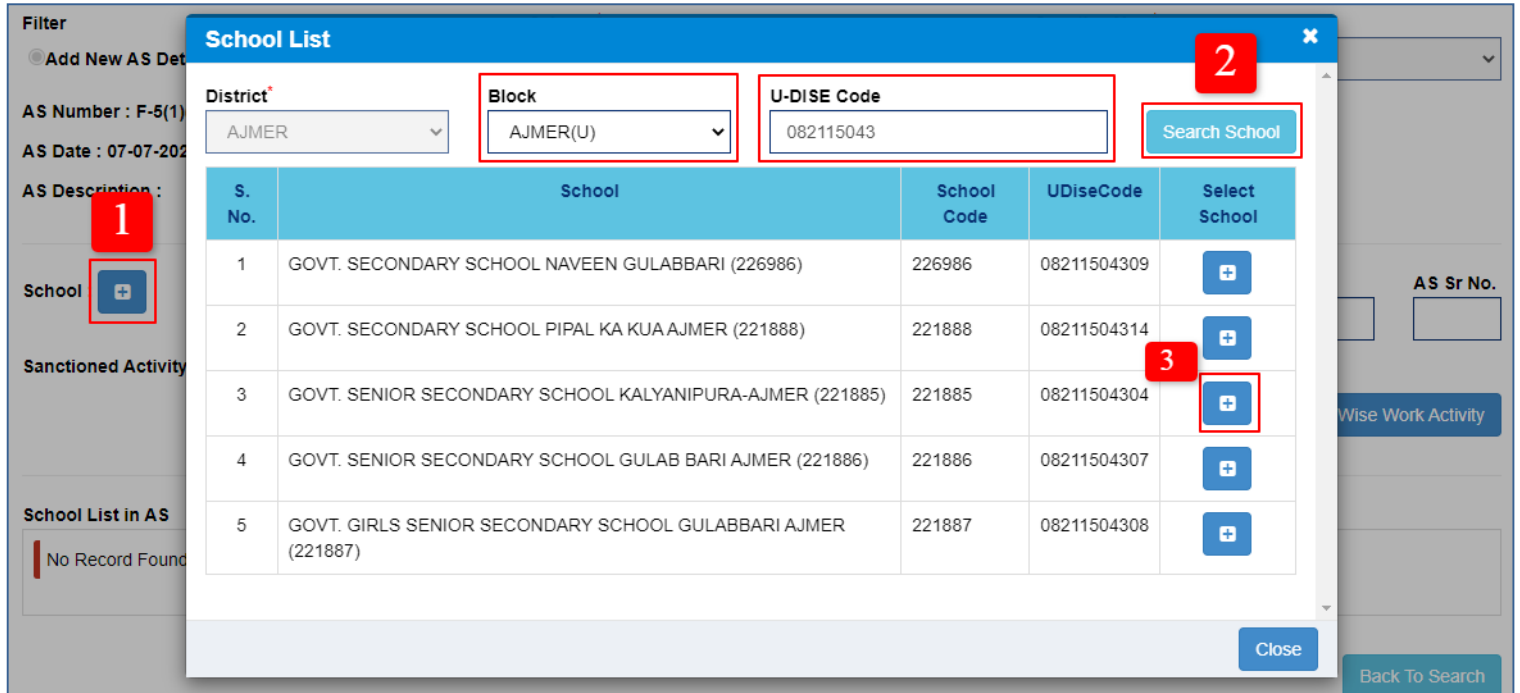
3a **3b** [Delete](#)

4 [Save AS Abstract Details](#)

- 'AS Abstract' की एंट्री करने के लिए निम्न Steps करें |
 - **Step - 1** - मैं Name of Work को select करने पर, उस work की सभी Sanctioned Activity प्रदर्शित होगी|
 - **Step - 2** - मैं Activity के दिए गए Checkbox में चेक करें, और उस Activity की Unit Cost और Number को भरें |
 - **Step - 3** - मैं Add Activity बटन पर क्लिक करें, इससे Activity निचे दी गयी टेबल में आ जाएगी|

- एक से अधिक **Activity** को **Add** करने के लिए Step 1, 2, 3 को दोहराए |
- **Step - 3a** - में **Selected Sanctioned Activity** की **Unit Cost** और **Number** को सावधानीपूर्वक देखें, अगर उस में कुछ त्रुटि लगे तो **Step - 3b** के लिए दिए गए **Delete** बटन को क्लिक करें, इससे वो **Activity** की हट जाएगी और **Activity** को पुनः **Add** करने के लिए Step 1, 2, 3 को दोहराए |
- अगर सभी **Activity** सही हो तो **Step - 4**- में **Save AS Abstract Details** बटन पर क्लिक करें|

- **'AS Abstract'** की एंट्री के पश्चात **'School wise Work Activity'** की एंट्री करनी पड़ेगी | उसके लिए सबसे पहले जिस स्कूल में **'Work Activity'** डालनी हैं उस का चयन करना होगा, और विद्यालय के चयन के लिए  icon पर क्लिक करें |



Filter


● Add New AS Det

AS Number : F-5(1)

AS Date : 07-07-202

AS Description :

1

School 

Sanctioned Activity

School List in AS

No Record Found






School List

District* AJMER

Block AJMER(U)


U-DISE Code 082115043

2 Search School

S. No.	School	School Code	UDiseCode	Select School
1	GOVT. SECONDARY SCHOOL NAVEEN GULABBARI (226986)	226986	08211504309	
2	GOVT. SECONDARY SCHOOL PIPAL KA KUA AJMER (221888)	221888	08211504314	
3	GOVT. SENIOR SECONDARY SCHOOL KALYANIPURA-AJMER (221885)	221885	08211504304	 3
4	GOVT. SENIOR SECONDARY SCHOOL GULAB BARI AJMER (221886)	221886	08211504307	
5	GOVT. GIRLS SENIOR SECONDARY SCHOOL GULABBARI AJMER (221887)	221887	08211504308	

Close

Back To Search

- क्लिक करने पर एक पॉपअप सामने आयेगा, उस पॉपअप में विद्यालय की सूची को फ़िल्टर करने के लिए ब्लॉक का चयन करें, और अगर आपके पास विद्यालय का U-DISE Code हैं तो उसको दर्ज कर के **'Search School'** बटन पर क्लिक करें |
- बटन पर क्लिक करने पर निचे टेबल में विद्यालय की सूची की प्रदर्शित होगी |
- विद्यालय की सूची में से जिस विद्यालय का चयन करना हो उसके सामने प्रदर्शित  icon पर क्लिक करिएँ |

School Selected for Sanction : +

GOVT. SENIOR SECONDARY SCHOOL KALYANIPURA-AJMER (221885) , 08211504304

Sanctioned Amt in School (in Lac.) 20.00 AS Sr No. 25

Sanctioned Activity

S. No.	Work Name	Sanctioned Activity	Select Activity	Unit Cost	Number	Financial(in Lac.)
1	MAJOR REPAIR OR RENNOVATION OF SCHOOLS	MAJOR REPAIR OF SCHOOL BUILDING	<input checked="" type="checkbox"/>	10.000	2	20.000
2	STRENGTHENING OF MODEL SCHOOLS	ACR	<input type="checkbox"/>	10.000	0	0.00
3		TOILET UNIT	<input type="checkbox"/>	5.000	0	0.00

Save School Wise Work Activity

School List in AS

No Record Found.

- विद्यालय के चयन के पश्चात विद्यालय का 'Sanctioned Amt' और विद्यालय का सूची क्रमांक संख्या ('Sr. No. in AS List') की एंट्री करनी पड़ेगी |
- विद्यालय में Sanctioned Activity का चयन करके, उस Activity की संख्या को डाले |
- 'Save School Wise Work Activity' पर क्लिक कर के डाटा को सुरक्षित करें |
- डाटा सेव होने के बाद निचे दी गयी सूचि में प्रदर्शित होगा |
- एक से अधिक विद्यालय के चयन के लिए उपरोक्त प्रक्रिया को दोहराए |

+

Sanctioned Amt in School (in Lac.) AS Sr No.

Sanctioned Activity

No Record Found.

Save School Wise Work Activity

School List in AS

S. No.	SD AS ID	Scheme	Sanction Year	District	Block	U-DiseCode	School	Sanctioned Amt
1	6	MUKHYAMANTRI JANSAHBHAGITA VIDYALAYA VIKAS YOJNA	2021-22	AJMER	AJMER(U)	08211504304	GOVT. SENIOR SECONDARY SCHOOL KALYANIPURA-AJMER (221885)	20.000

Back To Search

- बाद में AS में और विद्यालय को जोड़ने के लिए, Scheme और Sanction Year का चयन करके Search बटन पर क्लिक करें |
- दिखाई गयी सूची में से AS का चयन कर के, विद्यालय को जोड़ने के लिए, उपरोक्त प्रक्रिया को दोहराए |

ADD UPDATE AS

Filter

Add New AS Details Search

Scheme*

Sanction Year*

Search By

AS Number

OR

SD - AS ID

Search

Add School in AS

AS Details List for Scheme : MUKHYAMANTRI JANSAHBHAGITA VIDYALAYA VIKAS YOJNA

S. No.	SD AS ID	Scheme	Sanction Year	AS Number	AS Date	AS Amount	AS School Count	Entered School Count	AS Description	Action
1	6	MUKHYAMANTRI JANSAHBHAGITA VIDYALAYA VIKAS YOJNA	2021-22	F-5(1) (88)/RCSCE/Civil/MMJSB/AS/PAB2019-20/2019/98765	07-07-2021	250.000	50	1		
2	7	MUKHYAMANTRI JANSAHBHAGITA VIDYALAYA VIKAS YOJNA	2021-22	F-5(1) (88)/RCSCE/Civil/MMJSB/AS/PAB2020-21/2021/1234	02-08-2021	20.000	20	1		


Financial Sanctions (FS)

ADD Update FS :-

- निर्माण पोर्टल पर आपको दिए गए Login ID और पासवर्ड से लॉग इन करें |
- लॉगइन करने के पश्चात **Menu** में दिए आप्शन में '**Progress Entry Module**' Menu पर क्लिक करिएँ |
- **FS** की एंट्री के लिए Menu में '**Progress Entry Module**' Menu में '**ADD Update FS**' पर क्लिक करिएँ |

Progress Entry Module ▾ Progress Report ▾ Inspection Entry Module ▾ Inspection Report

- Add/Update AS
- Add/Update FS
- Add/Update TS
- Add Tender & Work Order Details
- Update Progress

- **FS** की एंट्री करने के लिए **Scheme** और **Sanction Year** का चयन करके **Search** बटन पर क्लिक करें |
- अगर आप के पास **AS Number** और **SD - AS ID** हैं तो उसको भी इंटर कर के **AS** की सूची को फ़िल्टर कर सकते हैं |
- जिस **AS** में **FS** की एंट्री करनी हो उसके सामने प्रदर्शित  icon पर क्लिक करिएँ |

Search By 1

Scheme 2
MUKHYAMANTRI JANSAHBHAGITA VIDYALAY, ▾

Sanction Year 2
2021-22 ▾

AS Number 3


OR

SD - AS ID 4

5 Search

AS Details List for Scheme : MUKHYAMANTRI JANSAHBHAGITA VIDYALAYA VIKAS YOJNA

S. No.	SD AS ID	Scheme	Sanction Year	AS Number	AS Date	AS Amount	AS School Count	AS Description	Action
1	6	MUKHYAMANTRI JANSAHBHAGITA VIDYALAYA VIKAS YOJNA	2021-22	F-5(1)(88)/RCSCE/Civil/MMJSB/AS/PAB2019-20/2019/98765	07-07-2021	250.000	50		 6
2	7	MUKHYAMANTRI JANSAHBHAGITA VIDYALAYA VIKAS YOJNA	2021-22	F-5(1)(88)/RCSCE/Civil/MMJSB/AS/PAB2020-21/2021/1234	02-08-2021	20.000	20		

-  icon पर क्लिक करने पर, निचे दिखाई गयी स्क्रीन प्रदर्शित होगी |

ADD UPDATE FS DETAILS

AS Number : F-5(1)(88)/RCSCE/Civil/MMJSB/AS/PAB2019-20/2019/98765

AS Date : 07-07-2021

Total AS Amount (in Lac.) : 250.000

School Count in AS : 50

AS Description :

Filter Type

Add New FS Details Update FS Details

S. No.	SD AS ID	School	U - Dise Code	Amt Sanctioned in AS	Add FS Details
1	6	GOVT. SENIOR SECONDARY SCHOOL KALYANIPURA-AJMER (221885)	08211504304	20.000	
2	6	GOVT. SENIOR SECONDARY SCHOOL GULAB BARI AJMER (221886)	08211504307	10.000	

- 'Add New FS Details' आप्शन से जिन विद्यालय में 'FS Details' नहीं भरी हैं उन विद्यालय की सूची प्रदर्शित होगी ।
- 'Update FS Details' आप्शन से जिन विद्यालय में 'FS Details' भरी जा चुकी हैं उन विद्यालय की सूची प्रदर्शित होगी ।
- जिस विद्यालय में 'FS Details' भरनी हैं, उसके सामने प्रदर्शित icon पर क्लिक करिएँ ।
- icon पर क्लिक करने पर, निचे दिखाई गयी स्क्रीन प्रदर्शित होगी ।

ADD UPDATE FS

AS Number : F-5(1)(88)/RCSCE/Civil/MMJSB/AS/PAB2019-20/2019/98765

AS Date : 07-07-2021

AS Description :

Filter Type

Add New FS Details Update FS Details

S. No.	SD AS ID	School	U - Dise Code	Amt Sanctioned in AS	Add FS Details
1	6	GOVT. SENIOR SECONDARY SCHOOL KALYANIPURA-AJMER (221885)	08211504304	20.000	
2	6	GOVT. SENIOR SECONDARY SCHOOL GULAB BARI AJMER (221886)	08211504307	10.000	

FS Details

School : GOVT. SENIOR SECONDARY SCHOOL GULAB BARI AJMER (221886)

U - Dise Code : 08211504307 SD AS ID: 6 Amt Sanctioned in AS: 10.000

FS Number In FS number you can use only alphabets(A-Z) numbers(0-9) and special characters to be allowed :()&./-

FS Date FS Sanctioned Amt in School (in Lac.)

Sanctioned Activity

S. No.	Work Name	Sanctioned Activity	Selected Activity	Number
1	STRENGTHENING OF MODEL SCHOOLS	ACR	<input checked="" type="checkbox"/>	1

Save FS Details Close


- **FS Details** में निम्न जानकारियां भरी जाएगी :-
 - FS Number
 - FS Date
 - Sanctioned Amount in FS (in Lac.)
- विद्यालय में **Sanctioned Activity** का चयन करके, उस **Activity** की संख्या को डाले ।
- **FS** का डाटा भरने के पश्चात **Save FS Details** बटन पर क्लिक कर के डाटा को सुरक्षित करें ।
- एक से अधिक विद्यालय में '**FS Details**' भरने के लिए उपरोक्त प्रक्रिया को दोहराए ।

Technical Sanctions (TS)



ADD Update TS :-


- निर्माण पोर्टल पर आपको दिए गए Login ID और पासवर्ड से लॉग इन करें |
- लॉगइन करने के पश्चात **Menu** में दिए आप्शन में '**Progress Entry Module**' Menu पर क्लिक करें |
- **TS** की एंट्री के लिए Menu में '**Progress Entry Module**' Menu में '**ADD/Update TS**' पर क्लिक करें |

The screenshot shows the navigation menu of the system. The 'Progress Entry Module' is selected and expanded, showing options like 'Add/Update AS', 'Add/Update FS', 'Add/Update TS', 'Add Tender & Work Order Details', and 'Update Progress'. The 'Add/Update TS' option is highlighted with a red box and a '2' in a red circle. The 'Progress Entry Module' label is also highlighted with a red box and a '1' in a red circle.

- **TS** की एंट्री करने के लिए **Scheme** और **Sanction Year** का चयन करके **Search** बटन पर क्लिक करें |
- अगर आप के पास **AS Number** और **SD - AS ID** हैं तो उसको भी इंटर कर के **AS** की सूची को फिल्टर कर सकते हैं |
- जिस **AS** में **TS** की एंट्री करनी हो उसके सामने प्रदर्शित  icon पर क्लिक करें |

The screenshot shows the 'ADD UPDATE TS DETAILS' form and the resulting 'AS Details List' table. The form has search fields for 'Scheme' (1), 'Sanction Year' (2), 'AS Number' (3), and 'SD - AS ID' (4). A 'Search' button (5) is present. The table below shows the results for the selected scheme: 'MUKHYAMANTRI JANSABHAGITA VIDYALAYA VIKAS YOJNA'. The table has columns for S. No., SD AS ID, Scheme, Sanction Year, AS Number, AS Date, AS Amount, AS School Count, AS Description, and Action. The 'Action' column contains a plus icon (6) for each row.

S. No.	SD AS ID	Scheme	Sanction Year	AS Number	AS Date	AS Amount	AS School Count	AS Description	Action
1	6	MUKHYAMANTRI JANSABHAGITA VIDYALAYA VIKAS YOJNA	2021-22	F-5(1)(88)/RCSCE/Civil/MMJSB/AS/PAB2019-20/2019/98765	07-07-2021	250.000	50		
2	7	MUKHYAMANTRI JANSABHAGITA VIDYALAYA VIKAS YOJNA	2021-22	F-5(1)(88)/RCSCE/Civil/MMJSB/AS/PAB2020-21/2021/1234	02-08-2021	20.000	20		

-  icon पर क्लिक करने पर, निचे दिखाई गयी स्क्रीन प्रदर्शित होगी |

ADD UPDATE TS DETAILS

AS Number : F-5(1)(88)/RCSC/E/Civil/MMJSB/AS/PAB2019-20/2019/98765
 AS Date : 07-07-2021 Total AS Amount (in Lac.) : 250.000 School Count in AS : 50
 AS Description :

Filter Type
 Add New TS Details Update TS Details **1**

S. No.	SD AS ID	School	U - Dise Code	Amt Sanctioned in AS	Add TS Details
1	6	GOVT. SENIOR SECONDARY SCHOOL KALYANIPURA-AJMER (221885)	08211504304	20.000	
2	6	GOVT. SENIOR SECONDARY SCHOOL GULAB BARI AJMER (221886)	08211504307	10.000	2
3	6	GOVT. UPPER PRIMARY SCHOOL J. P. NAGAR AJMER (403543)	08211504806	5.000	
4	6	GOVT. UPPER PRIMARY SCHOOL PALTAN BAJAR AJMER (403579)	08211504906	35.000	

[Back To Search](#)

- 'Add New TS Details' आप्शन से जिन विद्यालय में 'TS Details' नहीं भरी हैं उन विद्यालय की सूची प्रदर्शित होगी ।
- 'Update TS Details' आप्शन से जिन विद्यालय में 'TS Details' भरी जा चुकी हैं उन विद्यालय की सूची प्रदर्शित होगी ।
- जिस विद्यालय में 'TS Details' भरनी हैं, उसके सामने प्रदर्शित icon पर क्लिक करिएँ ।
- icon पर क्लिक करने पर, निचे दिखाई गयी स्क्रीन प्रदर्शित होगी ।

ADD UPDATE TS TS Details

School : GOVT. SENIOR SECONDARY SCHOOL GULAB BARI AJMER (221886)
 U - Dise Code : 08211504307 SD AS ID: 6 Amt Sanctioned in AS: 10.000

TS Number In TS number you can use only alphabets(A-Z) numbers(0-9) and special characters to be allowed :()&./-
 1

TS Date: 12-07-2021 Sanctioned Amount in TS (in Lac.): 10.00 BSR Used: PWD

#	Type Of BSR	District	BSR Year
<input checked="" type="checkbox"/>	Building	AJMER	2021
<input type="checkbox"/>	Electrical	JAIPUR 2	--Select BSR Year--
<input type="checkbox"/>	Road Work	AJMER	--Select BSR Year--

3 [Save TS Details](#)

[Back To Search](#)

- **TS Details** में निम्न जानकारीयां भरी जाएगी :-
 - TS Number
 - TS Date
 - Sanctioned Amount in TS (in Lac.)
 - BSR Used
 - Type Of BSR
 - District
 - BSR Year
- **TS** का डाटा भरने के पश्च्यात **Save TS Details** बटन पर क्लिक कर के डाटा को सुरक्षित करें ।
- एक से अधिक विद्यालय में '**TS Details**' भरने के लिए उपरोक्त प्रक्रिया को दोहराए ।


Tender

Add Tender Details :-

- निर्माण पोर्टल पर आपको दिए गए Login ID और पासवर्ड से लॉग इन करें |
- लॉगइन करने के पश्चात **Menu** में दिए आप्शन में '**Progress Entry Module**' Menu पर क्लिक करिएँ |
- Tender की एंट्री के लिए Menu में '**Progress Entry Module**' Menu में '**ADD TENDER & WORK ORDER DETAILS**' पर क्लिक करिएँ |

1. Progress Entry Module ▾ Progress Report ▾ Inspection Entry Module ▾ Inspection Report

- Add/Update AS
- Add/Update FS
- Add/Update TS
- 2. Add Tender & Work Order Details
- Update Progress

- **Tender Details** की एंट्री करने के लिए **Scheme** और **Sanction Year** का चयन करके **Search** बटन पर क्लिक करें |
- अगर आप के पास **AS Number** और **SD - AS ID** हैं तो उसको भी इंटर कर के **AS** की सूची को फ़िल्टर कर सकते हैं |
- जिस **AS** में **Tender Details** की एंट्री करनी हो उसके सामने प्रदर्शित  icon पर क्लिक करिएँ |

Search By 1

Scheme 2
MUKHYAMANTRI JANSAHBHAGITA VIDYALAYA ▾


Sanction Year
2021-22 ▾


AS Number 3

OR SD - AS ID 4


5 Search




AS Details List for Scheme : MUKHYAMANTRI JANSAHBHAGITA VIDYALAYA VIKAS YOJNA

S. No.	SD AS ID	Scheme	Sanction Year	AS Number	AS Date	AS Amount	AS School Count	AS Description	Action
1	6	MUKHYAMANTRI JANSAHBHAGITA VIDYALAYA VIKAS YOJNA	2021-22	F-5(1)(88)/RCSCE/Civil/MMJSB/AS/PAB2019-20/2019/98765	07-07-2021	250.000	50		 6
2	7	MUKHYAMANTRI JANSAHBHAGITA VIDYALAYA VIKAS YOJNA	2021-22	F-5(1)(88)/RCSCE/Civil/MMJSB/AS/PAB2020-21/2021/1234	02-08-2021	20.000	20		

-  icon पर क्लिक करने पर, निचे दिखाई गयी स्क्रीन प्रदर्शित होगी |

Work Details List

S. No.	Scheme	Sanction Year	School	FS Sanctioned Amount	TS Sanctioned Amount	NIT Amount	Work Order Amount	Action
1	MUKHYAMANTRI JANSAHBHAGITA VIDYALAYA VIKAS YOJNA	2021-22	GOVT. SENIOR SECONDARY SCHOOL KALYANIPURA-AJMER (221885), 08211504304					
2	MUKHYAMANTRI JANSAHBHAGITA VIDYALAYA VIKAS YOJNA	2021-22	GOVT. SENIOR SECONDARY SCHOOL GULAB BARI AJMER (221886), 08211504307	10.000	10.000			 1
3	MUKHYAMANTRI JANSAHBHAGITA VIDYALAYA VIKAS YOJNA	2021-22	GOVT. UPPER PRIMARY SCHOOL J. P. NAGAR AJMER (403543), 08211504806					

- जिस विद्यालय में 'FS' और 'TS' भरी जा चुकी हैं, उसके सामने प्रदर्शित  icon प्रदर्शित होगा |
- Tender Details की एंट्री करने हेतु,  icon पर क्लिक करें |
-  icon पर क्लिक करने पर, निचे दिखाई गयी स्क्रीन प्रदर्शित होगी |

Tender Details
#
✕

Scheme
MUKHYAMANTRI JANSAHBHAGITA VIDYALAYA VIKAS YOJNA

School
GOVT. SENIOR SECONDARY SCHOOL GULAB BARI AJMER (221886) , 08211504307

AS Number
F-5(1)(88)/RCSCE/Civil/MMJSB/AS/PAB2019-20/2019/98765

FS Number
432432

TS Number
9897564

Sanction Year
2021-22

AS Date
07-07-2021

FS Date
14-07-2021

TS Date
12-07-2021

AS Amt (Lac.)
10.000

FS Amt (Lac.)
10.000


TS Amt (Lac.)
10.000

AS Sr No.
3

FS Sr No.

BSR Used
PWD

#	Type Of BSR	District	BSR Year
<input checked="" type="checkbox"/>	Building	AJMER	2021

NIT Number	NIT Year	NIT Publish Date	NIT Amount (Lac.)	NIT Opening Date	Tender Status	Tender Premium	Tender Rate %	Action
<input type="text"/>	<input type="text" value="--"/>	<input type="text"/>	<input type="text"/>	<input type="text"/>	<input type="radio"/> Approve <input type="radio"/> Pending	<input type="radio"/> Above <input type="radio"/> At Par <input type="radio"/> Below	<input type="text"/>	

1

2

3

4

5

6

7


8

9

Close

- Tender Details की एंट्री करने से पूर्व Scheme, Sanction Year, School, AS Details, FS Details और TS Details को सुनिश्चित करले |
- Tender Details में निम्न जानकारियां भरी जाएगी :-

- NIT Number
- NIT Year
- NIT Publish Date
- NIT Amount (in Lac.)
- NIT Opening Date
- Tender Status
- Tender Premium
- Tender Rate %


- **Tender Details** की एंट्री के पश्च्यात  बटन पर क्लिक कर के डाटा को सुरक्षित करें |

Work Order

Add Work Order Details :-


- निर्माण पोर्टल पर आपको दिए गए Login ID और पासवर्ड से लॉग इन करें |
- लॉगइन करने के पश्चात **Menu** में दिए आप्शन में '**Progress Entry Module**' Menu पर क्लिक करिएँ |
- **Work Order** की एंट्री के लिए '**Civil**' Menu में '**Progress Entry Module**' Menu में '**Add Tender & Work Order Details**' पर क्लिक करिएँ |


The screenshot shows a navigation bar with a home icon and a '1.' label. The menu items are: Progress Entry Module (highlighted with a red box), Progress Report, Inspection Entry Module, and Inspection Report. A dropdown menu is open under 'Progress Entry Module', showing options: Add/Update AS, Add/Update FS, Add/Update TS, Add Tender & Work Order Details (highlighted with a red box and a '2.' label), and Update Progress.

- **Work Order Details** की एंट्री करने के लिए **Scheme** और **Sanction Year** का चयन करके **Search** बटन पर क्लिक करें |
- अगर आप के पास **AS Number** और **SD - AS ID** हैं तो उसको भी इंटर कर के **AS** की सूची को फ़िल्टर कर सकते हैं |
- जिस **AS** में **Work Order Details** की एंट्री करनी हो उसके सामने प्रदर्शित  icon पर क्लिक करिएँ |


The screenshot shows a search form with the following fields and labels: 'Search By' (1), 'Scheme' (2) with a dropdown menu showing 'MUKHYAMANTRI JANSAHBHAGITA VIDYALAYA', 'Sanction Year' (2) with a dropdown menu showing '2021-22', 'AS Number' (3) with a text input field, 'SD - AS ID' (4) with a text input field, and a 'Search' button (5). The text 'OR' is placed between the 'AS Number' and 'SD - AS ID' fields.



AS Details List for Scheme : MUKHYAMANTRI JANSAHBHAGITA VIDYALAYA VIKAS YOJNA

S. No.	SD AS ID	Scheme	Sanction Year	AS Number	AS Date	AS Amount	AS School Count	AS Description	Action
1	6	MUKHYAMANTRI JANSAHBHAGITA VIDYALAYA VIKAS YOJNA	2021-22	F-5(1)(88)/RCSCE/Civil/MMJSB/AS/PAB2019-20/2019/98765	07-07-2021	250.000	50		
2	7	MUKHYAMANTRI JANSAHBHAGITA VIDYALAYA VIKAS YOJNA	2021-22	F-5(1)(88)/RCSCE/Civil/MMJSB/AS/PAB2020-21/2021/1234	02-08-2021	20.000	20		


-  icon पर क्लिक करने पर, निचे दिखाई गयी स्क्रीन प्रदर्शित होगी |

Work Details List

S. No.	Scheme	Sanction Year	School	FS Sanctioned Amount	TS Sanctioned Amount	NIT Amount	Work Order Amount	Action
1	MUKHYAMANTRI JANSAHBHAGITA VIDYALAYA VIKAS YOJNA	2021-22	GOVT. SENIOR SECONDARY SCHOOL KALYANIPURA-AJMER (221885), 08211504304					Work Order Details
2	MUKHYAMANTRI JANSAHBHAGITA VIDYALAYA VIKAS YOJNA	2021-22	GOVT. SENIOR SECONDARY SCHOOL GULAB BARI AJMER (221886), 08211504307	10.000	10.000	10.000		 1
3	MUKHYAMANTRI JANSAHBHAGITA VIDYALAYA VIKAS YOJNA	2021-22	GOVT. UPPER PRIMARY SCHOOL J. P. NAGAR AJMER (403543), 08211504806					

- जिस विद्यालय में 'FS', 'TS' और 'Tender details' भरी जा चुकी हैं, उसके सामने प्रदर्शित  icon प्रदर्शित होगा ।
- Work Order Details की एंट्री करने हेतु,  icon पर क्लिक करें ।

Scheme MUKHYAMANTRI JANSAHBHAGITA VIDYALAYA VIKAS YOJNA			Sanction Year 2021-22
School GOVT. SENIOR SECONDARY SCHOOL GULAB BARI AJMER (221886) , 08211504307			
AS Number F-5(1)(88)/RCSCE/Civil/MMJSB/AS/PAB2019-20/2019/98765	AS Date 07-07-2021	AS Amt (Lac.) 10.000	AS Sr No. 3
FS Number 432432	FS Date 14-07-2021	FS Amt (Lac.) 10.000	FS Sr No.
TS Number 9897564	TS Date 12-07-2021	TS Amt (Lac.) 10.000	BSR Used PWD
#	Type Of BSR	District	BSR Year
<input checked="" type="checkbox"/>	Building	AJMER	2021
NIT Number 4342324/2021-22	NIT Publish Date 03-08-2021	NIT Amount (Lac.) 10.000	NIT Opening Date 17-08-2021
Tender Premium At Par	Tender Rate % 0.000		

Work Order Number <input type="text"/>	Work Order Date <input type="text"/>	Work Order Amount (Lac.) <input type="text"/>	NIT Number 4342324 
Tender Premium 1 <input type="radio"/> Above <input type="radio"/> At Par <input type="radio"/> Below	Tender Rate % 2 <input type="text" value="0.000"/>	Agency Name 3 <input type="text"/>	Agency Contact No. <input type="text"/>
Stipulated Date of Start 6 <input type="text"/>	Stipulated Dt. of Compl. 7 <input type="text"/>	4	5
Save Work Order Details			

- Work Order Details की एंट्री करने से पूर्व Scheme, Sanction Year, School, AS Details, FS Details, TS Details और Tender Details को सुनिश्चित करले ।
- Work Order Details में निम्न जानकारियां भरी जाएगी :-
 - Work Order Number
 - Work Order Date

- Work Order Amount (in Lac.)
- Agency Name
- Agency Contact No.

- Stipulated Date of Start
- Stipulated Date of Compl.

- **Work Order Details** की एंट्री के पश्च्यात '**Save Work Order Details**' बटन पर क्लिक कर के डाटा को सुरक्षित करें ।


Update Monthly Progress

Update Monthly Progress :-

- निर्माण पोर्टल पर आपको दिए गए Login ID और पासवर्ड से लॉग इन करें |
- लॉगइन करने के पश्चात **Menu** में दिए ऑप्शन में '**Progress Entry Module**' Menu पर क्लिक करिएँ |
- Monthly Progress की एंट्री के लिए Menu में '**Progress Entry Module**' Menu में '**Update Progress**' पर क्लिक करिएँ |

1. Progress Entry Module ▾ Progress Report ▾ Inspection Entry Module ▾ Inspection Report

- Add/Update AS
- Add/Update FS
- Add/Update TS
- Add Tender & Work Order Details
- 2. Update Progress

- Sanctioned Work Progress Details** की एंट्री करने के लिए **Scheme** और **Sanction Year** का चयन करके **Search** बटन पर क्लिक करें |
- अगर आप के पास **AS Number** और **SD - AS ID** हैं तो उसको भी इंटर कर के **AS** की सूची को फ़िल्टर कर सकते हैं |
- जिस **AS** में **Work Progress Details** की एंट्री करनी हो उसके सामने प्रदर्शित  icon पर क्लिक करिएँ |



Search By 1. Scheme 2. Sanction Year


MUKHYAMANTRI JANSAHBHAGITA VIDYALAYA 2021-22

3. AS Number OR 4. SD - AS ID

5. Search

AS Details List for Scheme : MUKHYAMANTRI JANSAHBHAGITA VIDYALAYA VIKAS YOJNA

S. No.	SD AS ID	Scheme	Sanction Year	AS Number	AS Date	AS Amount	AS School Count	AS Description	Action
1	6	MUKHYAMANTRI JANSAHBHAGITA VIDYALAYA VIKAS YOJNA	2021-22	F-5(1)(88)/RCSCE/Civil/MMJSB/AS/PAB2019-20/2019/98765	07-07-2021	250.000	50		 6
2	7	MUKHYAMANTRI JANSAHBHAGITA VIDYALAYA VIKAS YOJNA	2021-22	F-5(1)(88)/RCSCE/Civil/MMJSB/AS/PAB2020-21/2021/1234	02-08-2021	20.000	20		

-  icon पर क्लिक करने पर, निचे दिखाई गयी स्क्रीन प्रदर्शित होगी |

SANCTIONED WORK PROGRESS DETAILS

Work Completion Details Physical Work Progress Entry Financial Work Progress Entry

Work Details List

S. No.	Scheme	Sanction Year	School	FS Sanctioned Amount	TS Sanctioned Amount	NIT Amount	Work Order Amount	Work Order Date	Action
1	SAMAGRA SHIKSHA	2018-19	GOVT. SENIOR SECONDARY SCHOOL MODATIYA (225295), 08270317902	20.100	20.100	17.380	15.980	01-10-2018	
2	SAMAGRA SHIKSHA	2018-19	GOVT. SENIOR SECONDARY SCHOOL ATARSUBA (225448), 08270103501	20.100	20.100	17.380	15.286	01-10-2018	
3	SAMAGRA SHIKSHA	2018-19	GOVT. SENIOR SECONDARY SCHOOL AADIWAAT (227130), 08270117801	20.100	20.100	17.380	15.120	01-10-2018	
4	SAMAGRA SHIKSHA	2018-19	GOVT. SENIOR SECONDARY SCHOOL DHUNDHI (225304), 08270602103	20.100	20.100	17.380	14.250	01-10-2018	
5	SAMAGRA SHIKSHA	2018-19	GOVT. SENIOR SECONDARY SCHOOL GULABPURA (225349), 08270605301	20.100	20.100	17.380	15.120	01-10-2018	

- After Click On Icon (Physical Work Progress Entry)

Physical Progress

Scheme
SAMAGRA SHIKSHA

Sanction Year
2018-19

School
GOVT. SENIOR SECONDARY SCHOOL MODATIYA (225295) , 08270317902

AS Number **AS Date** **AS Amt (Lac.)** **AS Sr No.**
F-5(1)(75)/RCScE/SMSA/Civil/A&F/PAB2018-19/2018/1828 21-08-2018 20.100 862

FS Number **FS Date** **FS Amt (Lac.)** **FS Sr No.**
1828 21-08-2018 20.100

TS Number **TS Date** **TS Amt (Lac.)** **BSR Used**
73 21-08-2018 20.100 PWD

#	Type Of BSR	District	BSR Year
<input checked="" type="checkbox"/>	Building	DUNGARPUR	2015
<input checked="" type="checkbox"/>	Electrical	JAIPUR	2013

NIT Number **NIT Publish Date** **NIT Amount (Lac.)** **NIT Opening Date**
7/2018-19 03-09-2018 17.380 24-09-2018

Tender Premium **Tender Rate %**
Below 8.000

Work Order Number **Work Order Date** **Work Order Amount (Lac.)** **Stipulated Date of Start**
625 01-10-2018 15.980 01-10-2018

Current Physical Status

Physical Status

--Select Physical Statu

Please Select Physical Status

Save Details

Physical Progress ✕

Select Physical Status For All Sanctioned Activity

Physical Stage

Likely Work Completion Date

Work In Progress

--Select Physical Stage--

Set Value On Below Activity

Sanctioned Activity : Year : 2024 Month : 2

S. No.	Work Name	Sanctioned Activity	Unit Number	Current Physical Status	Physical Status	Action
1	STRENGTHENING OF UPGRADED SCHOOLS	PS to UPS Upgraded	1	Work Start - (08-12-2020)	Work In Pr	<p>Work In Progress</p> <p>Physical Stage</p> <p>--Select Physical S</p> <p>Likely Work Completion Date</p>

Physical Progress ✕

Select Physical Status For All Sanctioned Activity

Work Stopped Date

Reasons For Stopped

Work Stopped

Set Value On Below Activity

Sanctioned Activity : Year : 2024 Month : 2

S. No.	Work Name	Sanctioned Activity	Unit Number	Current Physical Status	Physical Status	Action
1	STRENGTHENING OF UPGRADED SCHOOLS	PS to UPS Upgraded	1	Work Start - (08-12-2020)	Work Stop	<p>Work Stopped</p> <p>Work Stopped Date</p> <p>Reasons For Stopped</p> <p>--Select Reason--</p>

Physical Progress ✕

Select Physical Status For All Sanctioned Activity


Actual Work Complete Date

Work Complete

Set Value On Below Activity

Sanctioned Activity : Year : 2024 Month : 2

S. No.	Work Name	Sanctioned Activity	Unit Number	Current Physical Status	Physical Status	Action
1	STRENGTHENING OF UPGRADED SCHOOLS	PS to UPS Upgraded	1	Work Start - (08-12-2020)	Work Com	<p>Work Complete</p> <p>Actual Work Complete Date</p>

- After Click On  Icon(Financial Work Progress Entry)

Financial Progress ✕

Scheme
SAMAGRA SHIKSHA **Sanction Year**
2018-19

School
GOVT. SENIOR SECONDARY SCHOOL BAGORIYON KI DHANI (216076) , 08050707002

AS Number F-5(1)(75)/RCScE/SMSA/Civil/A&F/PAB2018-19/2018/1828 **AS Date** 21-08-2018 **AS Amt (Lac.)** 20.100 **AS Sr No.** 1347

FS Number 1828 **FS Date** 21-08-2018 **FS Amt (Lac.)** 20.100 **FS Sr No.**

TS Number 19 **TS Date** 22-08-2018 **TS Amt (Lac.)** 18.070 **BSR Used** PWD

#	Type Of BSR	District	BSR Year
<input checked="" type="checkbox"/>	Building	JHUNJHUNUN	2016
<input checked="" type="checkbox"/>	Electrical	JAIPUR	2013

NIT Number 7/2018-19 **NIT Publish Date** 23-08-2018 **NIT Amount (Lac.)** 17.380 **NIT Opening Date** 24-09-2018

Tender Premium Below **Tender Rate %** 7.950

Work Order Number 1734 **Work Order Date** 01-10-2018 **Work Order Amount (Lac.)** 15.990 **Stipulated Date of Start** 03-10-2018


Year : 2024 Month : 1


Civil Progress

S. No.	Actual Expenditure upto Last Month	Actual Expenditure during this Month	Total	Pending Liability	Year	Month	Action
1	0.000	16.050	16.050	0.000	2021	11	
	<input type="text" value="16.050"/>	<input type="text" value="0.000"/>	<input type="text" value="16.050"/>	<input type="text" value="0.000"/>			<input type="checkbox"/>

You Can Add Furniture and Lab Equipment Progress Details After Save Civil Progress Details.

Close

● After Click On  Icon(Work Completion Details)

-  icon पर क्लिक करने पर, निचे दिखाई गयी स्क्रीन प्रदर्शित होगी |
- **Work Completion** की एंट्री के पश्च्यात ' **Save Work Completion** ' बटन पर क्लिक कर के डाटा को सुरक्षित करें

Work Completion Detail
✕

Scheme SAMAGRA SHIKSHA			Sanction Year 2018-19
School SHAHEED PADAM SINGH GOVT. SENIOR SECONDARY SCHOOL SATYAYA POKARAN DISTRICT JAISALMER (220455) , 08160111908			
AS Number F-5(1)(75)/RCScE/SMSA/Civil/A&F/PAB2018-19/2018/1828	AS Date 21-08-2018	AS Amt (Lac.) 44.850	AS Sr No. 1098
FS Number F-5(1)(75)/RCScE/SMSA/Civil/A&F/PAB2018-19/2018/1828	FS Date 21-08-2018	FS Amt (Lac.) 44.850	FS Sr No.
TS Number 3282	TS Date 27-08-2018	TS Amt (Lac.) 33.346	BSR Used PWD

#	Type Of BSR	District	BSR Year
<input checked="" type="checkbox"/>	Building	JAISALMER	2018
<input checked="" type="checkbox"/>	Electrical	JAIPUR	2013

NIT Number 2/2019-20	NIT Publish Date 23-10-2019	NIT Amount (Lac.) 32.070	NIT Opening Date 06-11-2019
Tender Premium Below	Tender Rate % 8.180		
Work Order Number 186	Work Order Date 17-12-2019	Work Order Amount (Lac.) 29.441	Stipulated Date of Start 26-12-2019

Year : 2024 Month : 1

Handed Over
 Yes No **Handed Over Date**

FTE Approval Details

Is FTE Approval Required ? <input type="radio"/> Yes <input type="radio"/> No	Number <input style="width: 100px;" type="text" value="0"/>	Date <input style="width: 100px;" type="text"/>
Penalty Amount (Rs.) <input style="width: 100px;" type="text" value="0"/>	Competent Authority <input style="width: 100px;" type="text" value="--Select--"/>	Authority who approved <input style="width: 100px;" type="text" value="--Select--"/>

Extra Item Approval

Is Extra Item Required ? <input type="radio"/> Yes <input type="radio"/> No	Number <input style="width: 100px;" type="text" value="0"/>	Date <input style="width: 100px;" type="text"/>
Amount (Rs.) <input style="width: 100px;" type="text" value="0"/>	Competent Authority <input style="width: 100px;" type="text" value="--Select--"/>	Authority who approved <input style="width: 100px;" type="text" value="--Select--"/>

Deviation Statement Approval

Is Deviation Statement Required ? <input type="radio"/> Yes <input type="radio"/> No	Number <input style="width: 100px;" type="text" value="0"/>	Date <input style="width: 100px;" type="text"/>
Amount (Rs.) <input style="width: 100px;" type="text" value="0"/>	Competent Authority <input style="width: 100px;" type="text" value="--Select--"/>	Authority who approved <input style="width: 100px;" type="text" value="--Select--"/>

Issuance of Completion Certificate

Number <input style="width: 100px;" type="text"/>	Date <input style="width: 100px;" type="text"/>	Competent Authority <input style="width: 100px;" type="text" value="--Select--"/>	Authority who approved <input style="width: 100px;" type="text" value="--Select--"/>
---	---	---	--

Final Payment

Total Payable Amount (Rs.) <input style="width: 150px;" type="text"/>	Total Amount Paid (Rs.) <input style="width: 150px;" type="text"/>	Balance Amount to be Paid (Rs.) <input style="width: 150px;" type="text"/>
---	--	--

Name of AEN <input style="width: 100px;" type="text"/>	Contact No. of AEN <input style="width: 100px;" type="text"/>	Name of JEN <input style="width: 100px;" type="text"/>	Contact No. of JEN <input style="width: 100px;" type="text"/>
Name of Principal <input style="width: 100px;" type="text"/>	Contact No. of Principal <input style="width: 100px;" type="text"/>	Name of PEEO <input style="width: 100px;" type="text"/>	Contact No. of PEEO <input style="width: 100px;" type="text"/>

Remarks